

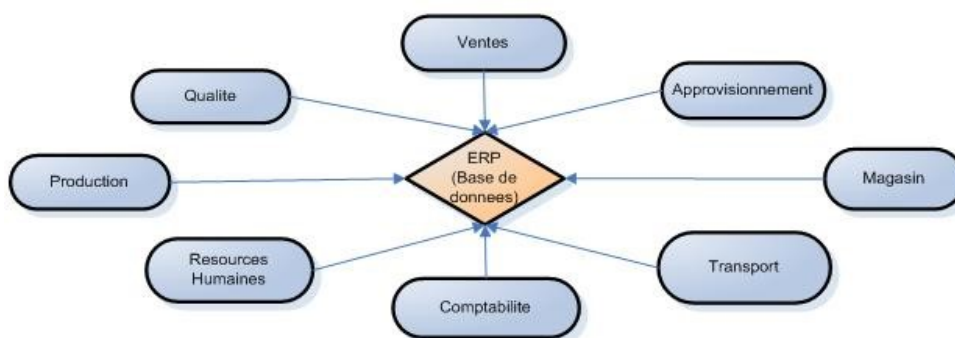


## PROGRAMME DE FORMATION SAP - PRISE EN MAIN (MODULES MM, SD, PP)

<b>Habilitations</b>	<ul style="list-style-type: none"> <li>• Éligibilité CPF</li> <li>• Conformité aux critères du décret Qualité Pole-Emploi</li> <li>• DataDock validé 21/21</li> <li>• Certification qualité OPQF reconnue par le CNEFOP</li> <li>• Sans niveau spécifique / Tout public</li> </ul>
<b>Objectifs</b>	<p>A l'issue de cette formation, le stagiaire maîtrisera le système SAP et aura acquis une connaissance précise et approfondie des solutions SAP. Seront traités les modules :</p> <ul style="list-style-type: none"> <li>• MM (Material Management)</li> <li>• SD (Sales et Distribution)</li> <li>• PP (Planification de la Production)</li> </ul>
<b>Pré-requis</b>	<p>Etre à l'aise avec les outils informatiques, maîtriser les commandes de Windows, gestion des fichiers et dossiers dans l'explorateur Windows.</p>
<b>Modalités de suivi et d'évaluation</b>	<ul style="list-style-type: none"> <li>• Démonstration sur vidéoprojecteur et exercices pratiques en continu tout au long de la formation.</li> <li>• Une attestation mentionnant les objectifs, la nature, la durée et les résultats est délivrée en fin de stage.</li> </ul>
<b>Moyens, Organisation</b>	<ul style="list-style-type: none"> <li>• Pour les formations de groupe, une salle de formation est à votre disposition, ordinateur sur demande, le support de cours PDF vous est distribué dès le début de la formation.</li> <li>• Les feuilles d'emargement seront à signer par ½ journée.</li> <li>• Dans le cas de FOAD, des TP sont à accomplir chez vous.</li> </ul>



# PROGRAMME DE FORMATION



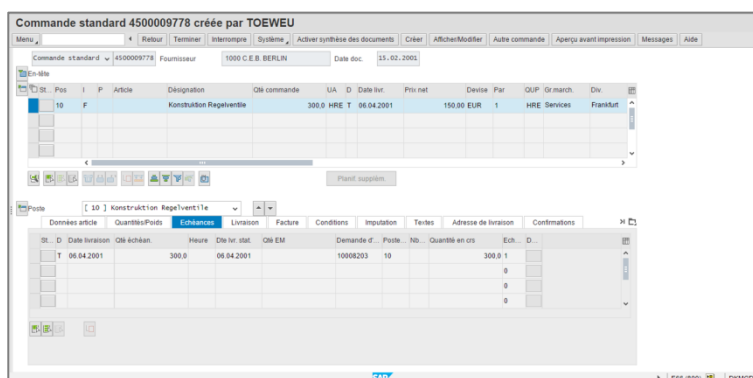
SAP est l'ERP incontournable de gestion d'entreprise. Il permet de gérer les stocks, les commandes, les ventes, les prix de reviens, contrôler la qualité, maîtriser sa comptabilité.

## L'INFRASTRUCTURE SAP

- L'architecture SAP,
- Présentation des différents modes de connexion au système possibles,
- Navigation dans SAP : utilisation du menu SAP, création de favoris, utilisation des codes transactions.

## PRESENTATION DE BI (BUSINESS INTELLIGENCE)

- Présentation de l'architecture BI
- Définition des notions d'Infoarea, infoobjet et infocube.
- Chargement de données depuis un fichier ou directement d'ECC (Enterprise Control Component).



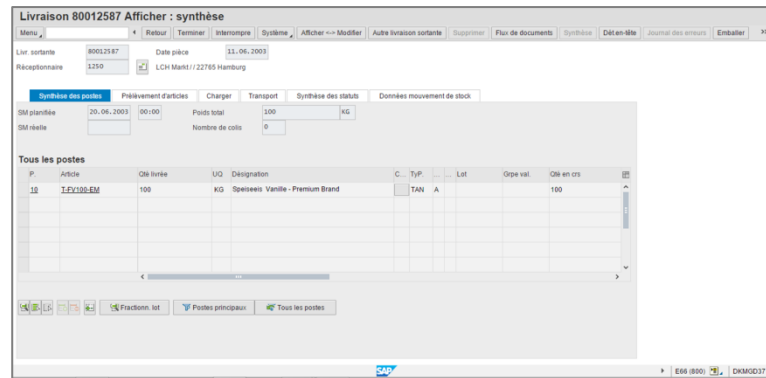
## STRUCTURE ORGANISATIONNELLE

- Définition des termes : société, division, organisation commerciale, canal de distribution, magasin, emplacement.
- Présentation de la hiérarchie organisationnelle.

## INTRODUCTION AU MODULE MM (MATERIAL MANAGEMENT) ACHATS ET APPROVISIONNEMENTS, SAISIE DE COMMANDE

### • Fiche articles

- Les différents types articles,
- Les différentes vues et lien avec le reste du système/des modules,
- Création, modification, copie d'une fiche article, modification d'une fiche article,



### • Fiche fournisseur

- Création, modification d'une fiche fournisseur.

### • Fiche info-achat

- Utilité de la fiche info achat,
- Création, modification d'une fiche info achat

## MODULE MM (SUITE)

### • Commande fournisseur

Création d'une demande d'achat, Transformation d'une demande d'achat en commande d'achat, Commande d'achat de marchandises, Commande de services

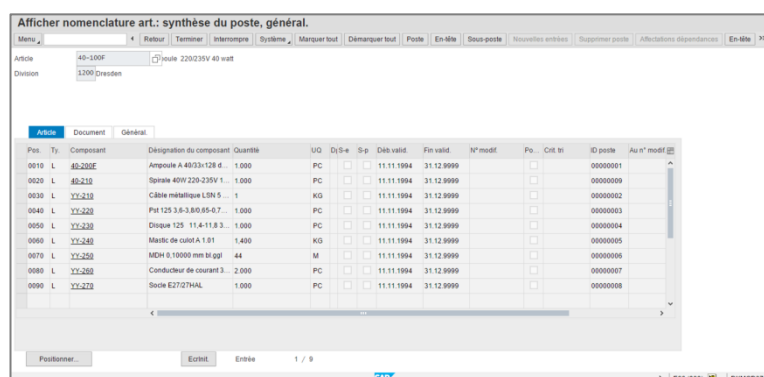
### • Réception marchandises

Réception partielle, réception complète, réception finale, consultation des stocks.

### • Contrôle factures

Vérification et saisie des factures, simulation de contrôle facture, débloquent une facture.

Cas pratique avec manipulations individuelles dans le système.



## MODULE SD (SALES ET DISTRIBUTION) VENTES

### • Fiche client

Création d'une fiche client, (explication des différentes vues), modification d'une fiche client.

### • Conditions de prix

Différents types de conditions de prix, définition de prix, modification de conditions de prix.

The screenshot displays the SAP 'Afficher ordre de fabrication : en-tête' interface. It includes a menu bar at the top with options like 'Retour', 'Terminer', 'Interrompre', 'Système', 'Lancer ordre', 'Ordonnancer ordre', 'Calculer ordre', 'Article', 'Capacité', 'Réseau d'ordre', 'En file de l'ordre', and 'Synth. opération'. Below the menu, there are input fields for 'Ordre' (1000002542), 'Article' (100-150), 'Type' (1001), and 'Statut' (TCLO CONF LIVR CCRP TSUP DANP ECRIT MM...). The main area is divided into several sections: 'Quantités' with fields for 'Qté totale' (50), 'Qté retulée' (0), 'Livré' (49), and 'Livré exc.fms.' (1-); 'Dates' with a table for 'Dates de base', 'Ordonnancement', and 'Confirmé'; and 'Ordonnement' with 'Marges d'ordonnement' details like 'Type' (Amort) and 'Réduction' (Aucune mesure de réduction n'a été p...).

### • Commande client

Les différents types de commande client, création d'une commande client, création d'une liste article/clients et liste d'exclusion.

### • Expédition

Création d'une expédition (avec retrait du stock, emballage final et finalisation de l'expédition), Gestion des retours clients

### • Facturation client

## MODULE PP (PLANIFICATION DE LA PRODUCTION) LOGISTIQUE, FABRICATION SUR COMMANDE, FABRICATION REPETITIVE, PRODUCTION SOUS-TRAITEE, GESTION DES REPRISES

### • Nomenclatures

Création d'une nomenclature (à partir d'un modèle ou non), modifications de nomenclature

### • Centre de travail, Gammes

Utilisation, création, modification

### • Gestion d'un plan de production : Plan industriel et commercial

- Synchronisation du plan de production avec le PIC
- Entrées manuelles
- Prévisions automatiques basées sur l'historique

### • MRP Material Requirements Planning

- Données de base influant sur le MRP
- Faire tourner un MRP manuellement
- Transformation des ordres planifiés en ordre de fabrication et en demande d'achat

### • Gestion des ordres de fabrication

Création d'un ordre de fabrication, confirmation d'un OF.

**Tout au long de la formation, vous pourrez manipuler SAP sur un environnement de test réel. INCLUS : Ces accès seront valables pendant 30 jours, vous pourrez donc pratiquer chez vous après la formation, si vous le souhaitez.**